

## Origami in der Adventszeit

Origamipapier ist nicht unbedingt notwendig, wenn Quadrate gebraucht werden, kann man sie auch einfach aus Geschenkpapier o. ä. zuschneiden.


Zu kaufen gibt es Origamipapier z. B. bei Leonardo, vor Ort oder im Internetshop  
[https://leonardo.ru/ishop/tree\\_9538925084/](https://leonardo.ru/ishop/tree_9538925084/)

Eine Alternative sind auch Seiten, wo man Papier herunterladen und ausdrucken kann, z. B.  
<https://www.origamiway.com/printable-origami-paper/> oder  
<https://www.origami-fun.com/printable-origami-paper.html>

Viel Spaß beim Falten!

1. Leicht zu faltender Umschlag für Geld- und andere Geschenke

<https://www.instructables.com/Mini-Origami-Envelopes/>



2. Weihnachtsbaum

<https://quatsch-matsch.de/weihnachtsbaum-aus-papier-mit-kindern-basteln/>



### 3. Fensterschmuck

<https://www.deindiy.de/fensterschmuck-weihnachten-basteln/>



### 4. Weihnachtsstern


Setzt man mehrere aus 3. Zusammen, erhält man einen tollen Stern.

<https://www.basteln-rund-ums-jahr.de/2009/12/filigraner-weihnachtsstern/>



### 5. Weihnachtsengel

<https://kugelig.com/wp-content/uploads/2016/12/Kugelig-Bastelvorlage-Schutzengel.pdf>



## 6. Kerze

<https://en.origami-club.com/xmas/candle2/zu.html>




## 7. Weihnachtskarte

<https://www.deindiy.de/weihnachtskarte-selber-basteln/>



## 8. Fünf-Zacken-Stern

<https://www.katescreativespace.com/2012/11/30/starstruck-at-christmas/>



## 9. Weihnachtskugeln aus Papierstreifen

<https://www.ytti.de/basteln-zu-weihnachten-weihnachtskugeln-aus-papierstreifen-36357/>



## 10. Weihnachtskarte

<https://www.deindiy.de/weihnachtskarten-selber-basteln/>



## 11. Knotensterne

<https://www.geo.de/geolino/basteln/461-rtkl-bastelanleitung-dreidimensionale-papiersterne>



## 12. Serviette als Tannenbaum

<https://kinderbastelecke.de/tannenbaum-serviette/>



### 13. Nikolausmütze falten

[http://www.weihnachten.machtspass.com/origami\\_weihnachtsmuetze.htm](http://www.weihnachten.machtspass.com/origami_weihnachtsmuetze.htm)



### 14. Weihnachtsmangesicht

<https://en.origami-club.com/xmas/santaface2/zu.html>



### 15. Lesezeichen Rudolph Rotnase

<https://www.easypeasyandfun.com/reindeer-origami-corner-bookmark/>



### 16. Einfacher Santa Claus

<https://www.gatheringbeauty.com/blog/easy-diy-origami-santa-claus>



### 17. Einfache Schachtel


<https://www.gatheringbeauty.com/blog/2014/09/diy-origami-gift-boxes.html>



### 18. Weihnachtswürfel,

aus Folie gefaltet für die Weihnachtsbaumdeko

<http://www.mathematische-basteleien.de/oriwuerfel.htm>



### 19. Sternschachtel

<https://www.basteln-gestalten.de/sternschachtel-falten>



## 20. Ganz einfacher Weihnachtsmann

Die Anleitung befindet sich links neben dem Buchangebot, einfach draufklicken

<https://origami.watch/product/minimal-origami-pdf-version/>



## 21. Adventskranz falten

<https://www.homemade-gifts-made-easy.com/homemade-christmas-decorations.html>




## 22. Faltstern

<https://www.stern-basteln.de/papier/faltstern-aus-papier/>



### 23. Streifenstern

<https://www.stern-basteln.de/papier/streifenstern/>



### 24. Teelichthalter

<https://www.himiko.ch/blog/origami-washi/origami-teelichthalter.html#Teelicht-Stern>

